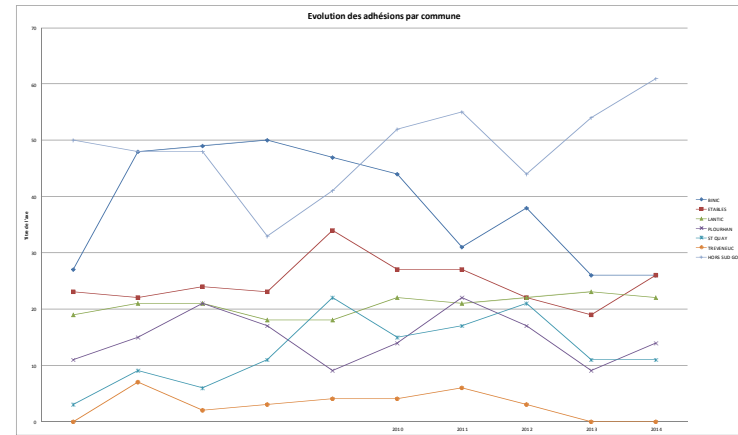
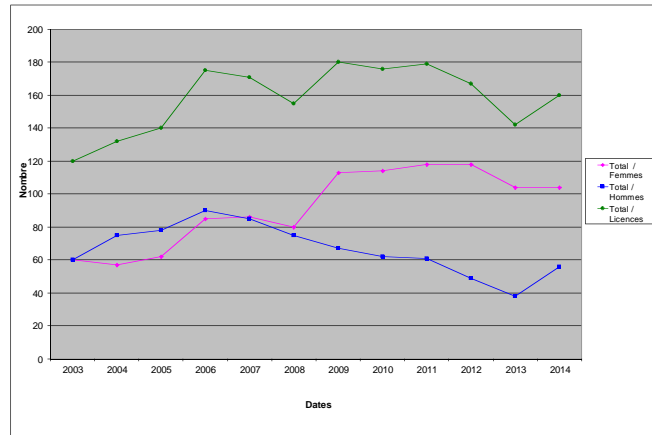
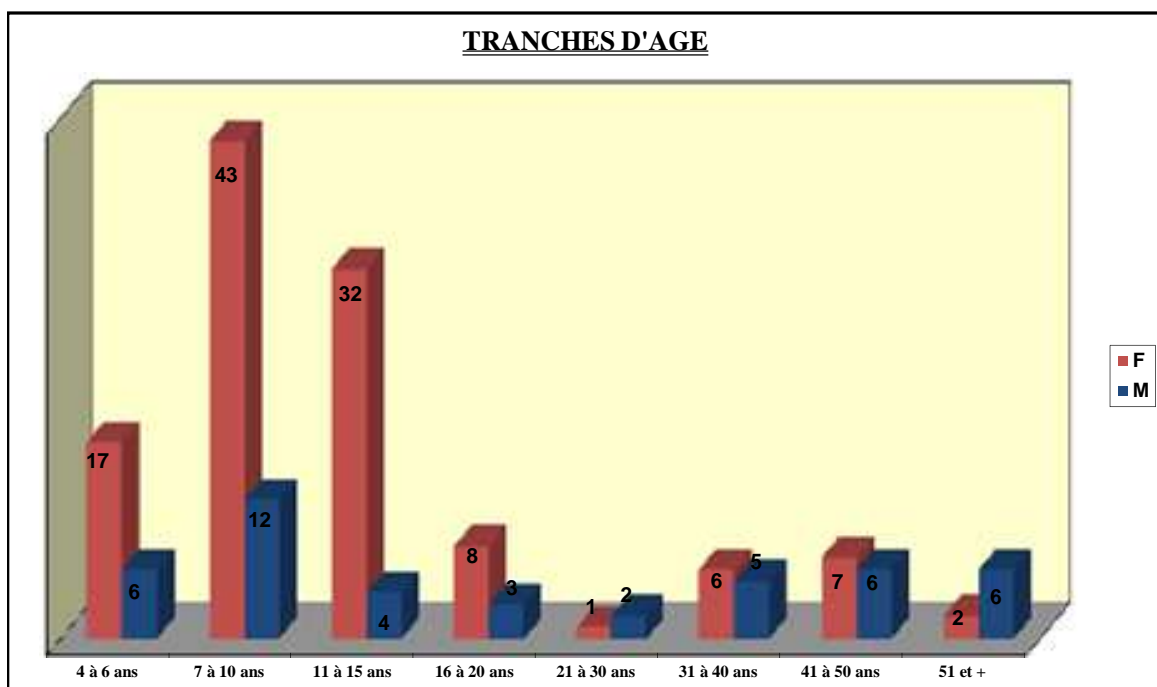
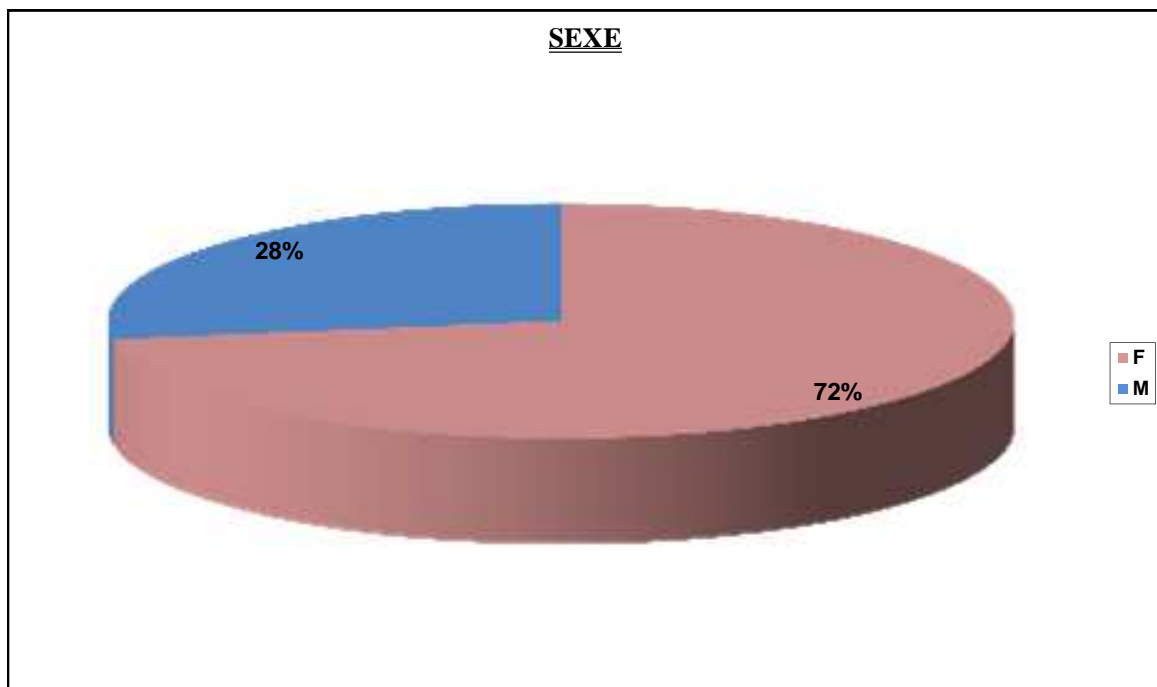


COURBE DES ADHESIONS

ANNEES		2001			2002			2003			2004			2005			2006			2007			2008			2009			2010			2011			2012			2013			2014				
Types de licences		Loisir	compétit	Total / Section	Loisir	compétit	Total / Section	Loisir	compétit	Total / Section	Loisir	compétit	Total / Section	Loisir	compétit	Total / Section	Loisir	compétit	Total / Section	Loisir	compétit	Total / Section	Loisir	compétit	Total / Section	Loisir	compétit	Total / Section	Loisir	compétit	Total / Section	Loisir	compétit	Total / Section	Loisir	compétit	Total / Section								
Artistique	Homme			1			9	1		16			15	1	1	17	3	3	45			4	29			4	30	1	4	52	3	3	58	2	5	48	1	3	50	1	3	53	0	4	62
	Femme		1		7	2		4	11		3	12		17	14	13	18	6		19	8		57	9	19	19	6	44	6	19	43	4	23	4	20	4	20	5	14	3	20	3	20	42	
Course	Homme	22	8	66	22	10	68	15	13	52	17	14	55	17	13	57	9	19	57	10	6	44	5	33	80	20	20	26	16	71	6	19	43	4	23	4	20	4	20	5	14	3	20	42	
	Femme	26	10		29	7		21	3		18	6		19	8		15	15		11	41		13	16		29	14		2	16	43	1	13	41	3	12	39	3	21	48	7	12	38	5	14
Rando	Homme	14		35	7		13	13		33	9		24	8		23	10		31	13		29	14		24	18		24	42	11		27	8		27	5		18	2		6	10	19		
	Femme	21			6			20			15			15			21			16			23			19	24		16	42	16		19	19		13	13		4		9		9		
In Line Hockey	Homme						1	17		19	14	21	38	13	25	43	21	25	53	8	22	33	5	25	30	19		42	18		50	18	3	65	15	1	51	15	1	51	7		33		
	Femme						1				2	1		3	2	43	5	4		1	2					24		32			50	37	7		32	3		32	3		26		33		
TOTAL	Total / Type licence	83	19		71	19		75	45		78	54		77	63		95	80		45	126		89	91		96	84																		
	Licence renouvelée	31			48			106			83			90			116			112			100			100			119																
	Licence nouvelle	71			42			14			49			50			59			59			80			80			57																
	Total / Femmes	58			51			60			57			62			85			86			80			113			114																
	Total / Hommes	44			39			60			75			78			90			85			75			67			62																
Total / Licences	102			90			120			132			140			175			171			155			180			176																	



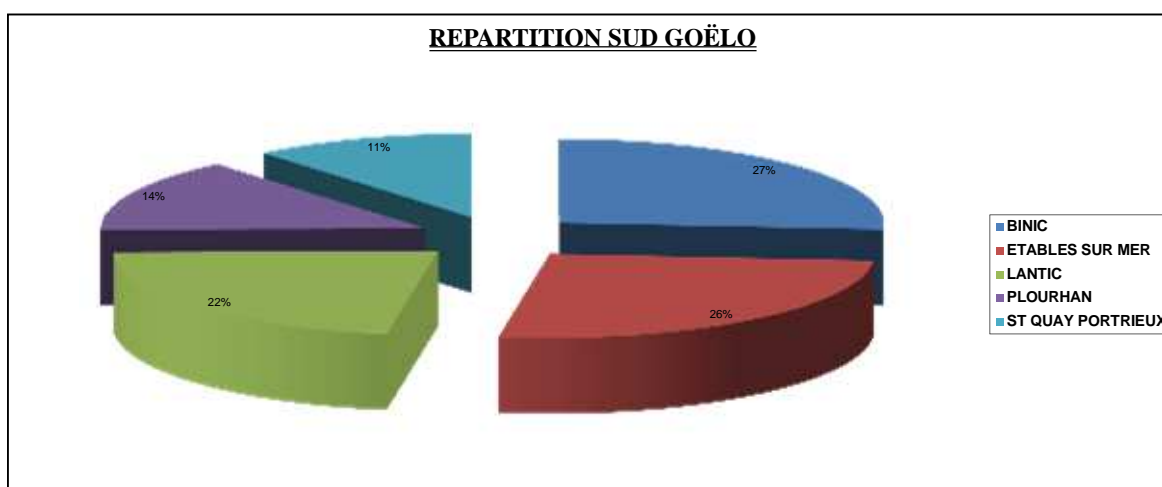
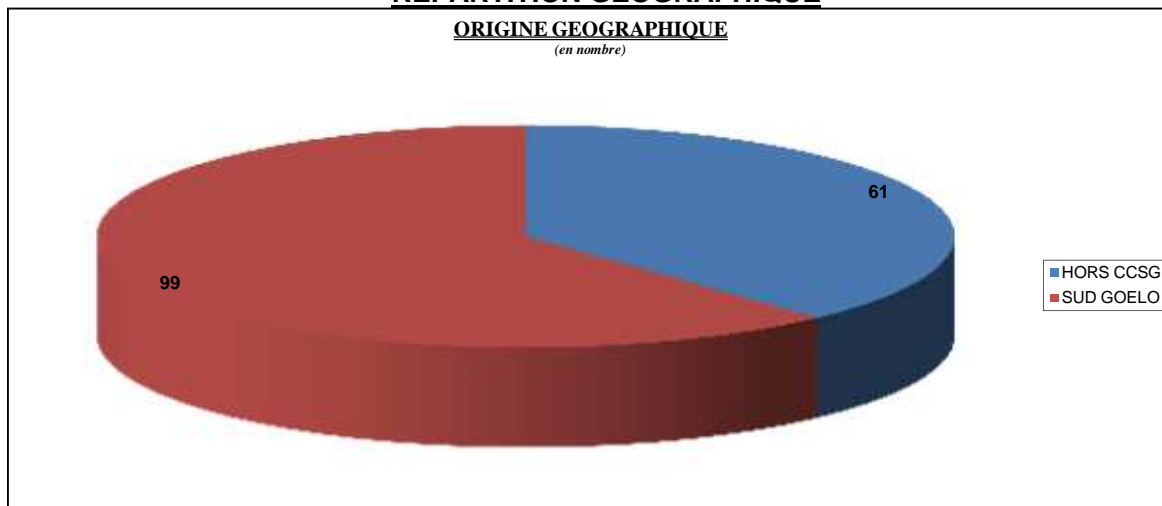
REPARTITION PAR SEXE ET TRANCHES D'ÂGE



TARIF DE L'ADHESION : 70,00 € (dégressif pour les familles)

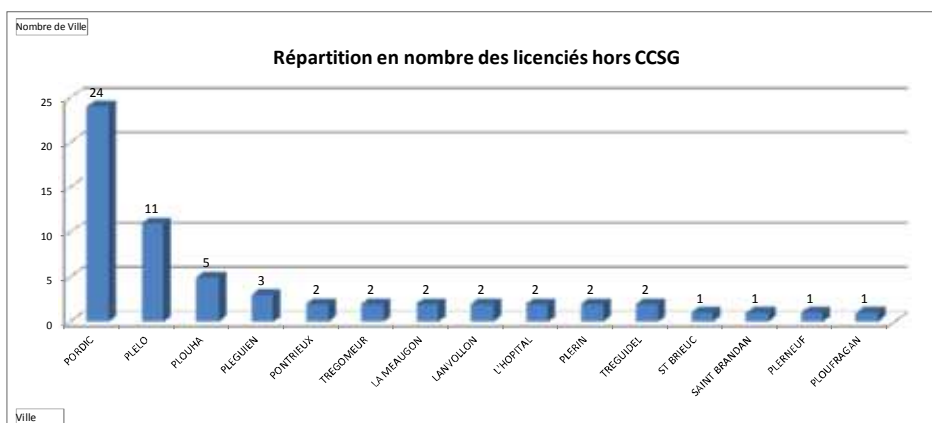
REPARTITION GEOGRAPHIQUE

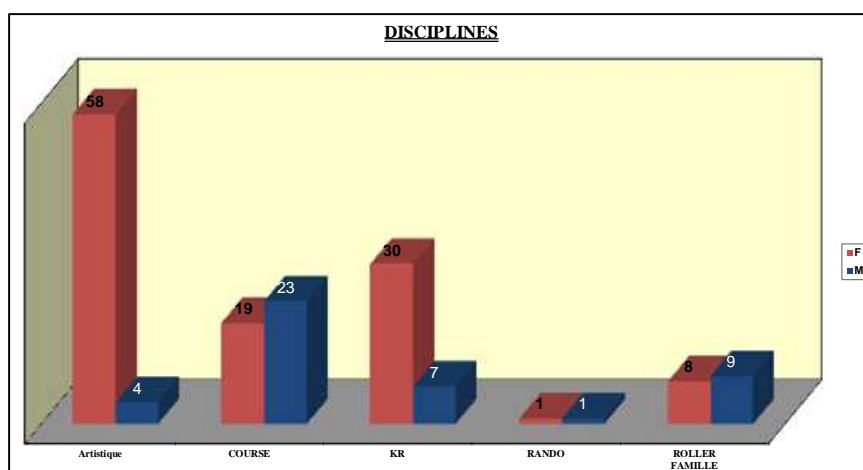
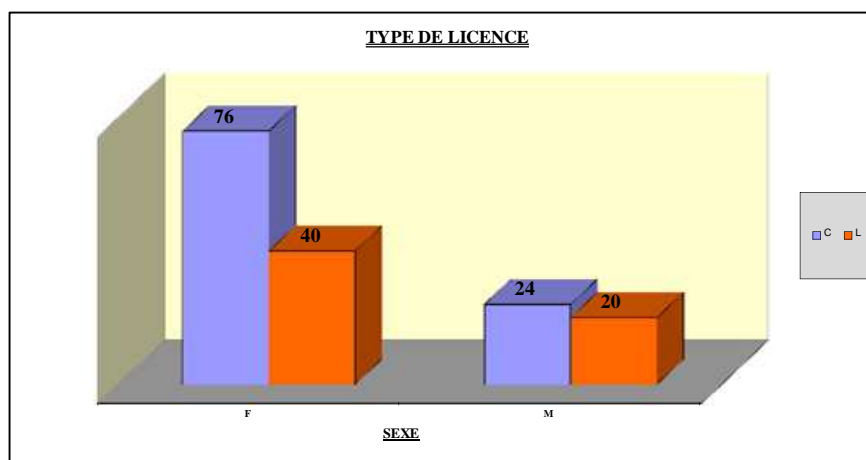
7



NOMBRE ET REPARTITION DES ADHERENTS PAR COMMUNE

	BINIC	ETABLES	LANTIC	PLOURHAN	ST QUAY	TREVENEUC	HORS SUD GOËLO	TOTAL
Total Adhérents	26	26	22	14	11	0	61	160
De 0 à 6 ans	3	7	2	3	2	0	6	23
De 7 à 11 ans	9	5	6	4	5	0	26	55
De 12 à 17 ans	3	8	5	5	3	0	12	36
De 18 ans et +	11	6	9	2	1	0	17	46





1-4 NOMBRE DE COMPETITEURS PAR NIVEAU

DISCIPLINE	NATIONAL	REGIONAL	DEPARTEMENTAL
COURSE	21	11	33
ARTISTIQUE	3	24	31

2 JUGES ARBITRES INTERNATIONAUX
4 JUGES ARBITRES REGIONAUX

